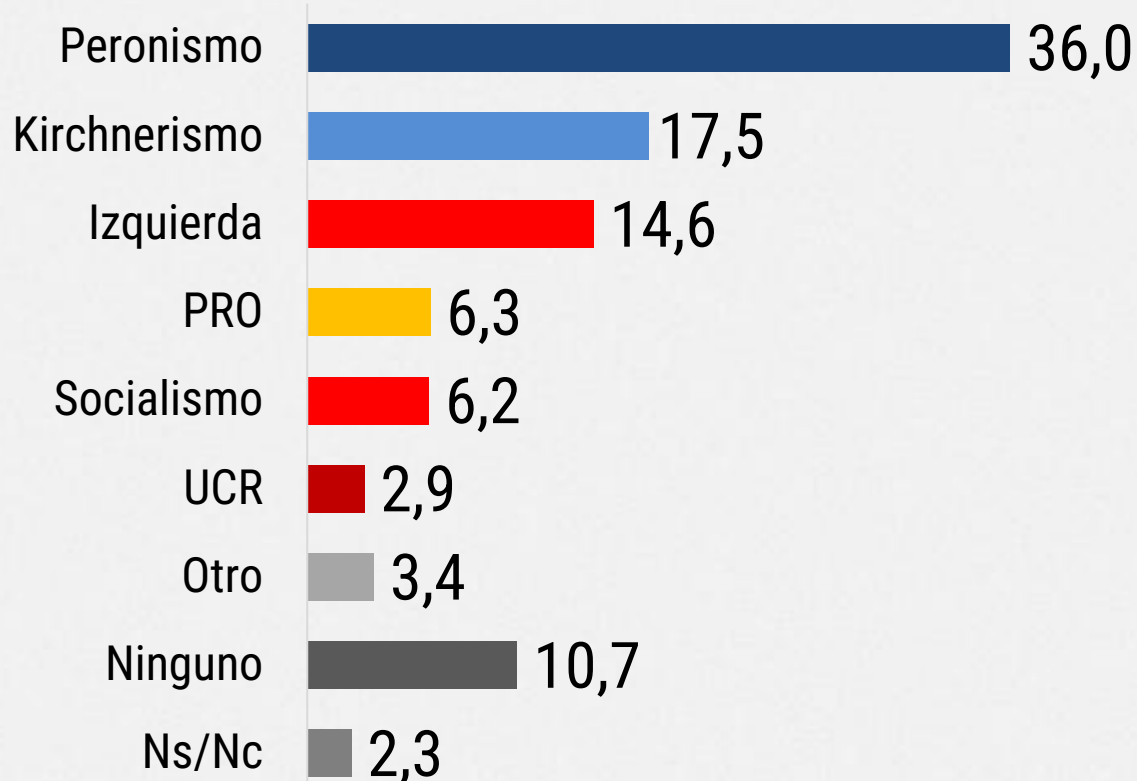


¿Qué quieren los opositores al gobierno?

Abril 2026

Universo Opositor

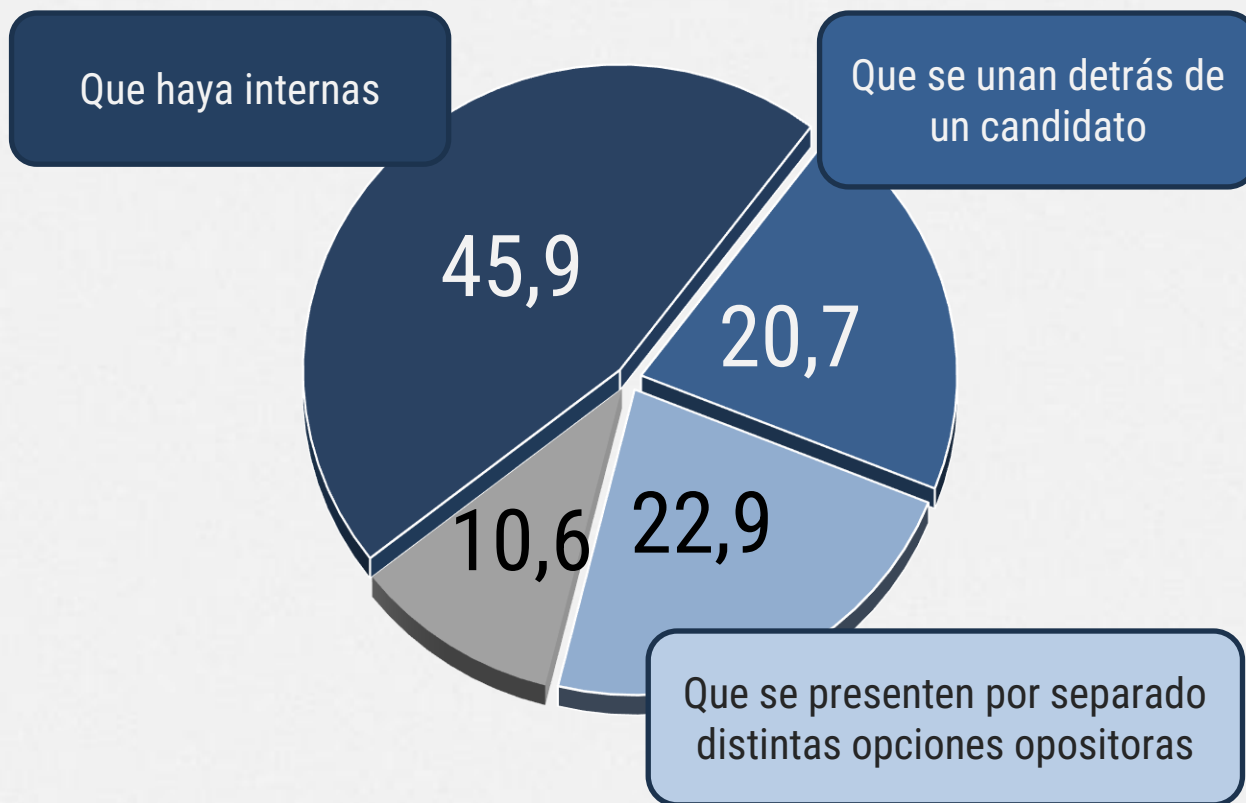
Encuesta Nacional del segmento opositor al gobierno de Milei. Personas que señalan que seguramente o probablemente votarán a la oposición en 2027. Composición interna por **cercanía política**



Peronismo Unido (peronismo + kirchnerismo)	53,5%
Izquierda Unida (izquierda + socialismo)	20,9%
Independientes (otro + ninguno + ns/nc)	16,4%
Ex Juntos por el Cambio (PRO + UCR)	9,2%

¿Cómo se ordena la oposición?

La discusión sobre la definición de candidatos no es una mera cuestión formal, da señales del perfil de la oposición: los límites internos y la delegación de la ciudadanía en los dirigentes, entre otras cosas. El resultado marca un rumbo: democratizar la interna para que quien gane encabece la oposición.



El **PERONISMO UNIDO** es el que más quiere una interna: el 52%

En la **IZQUIERDA UNIDA** el 42% quiere internas, el 25% que vayan por separado.

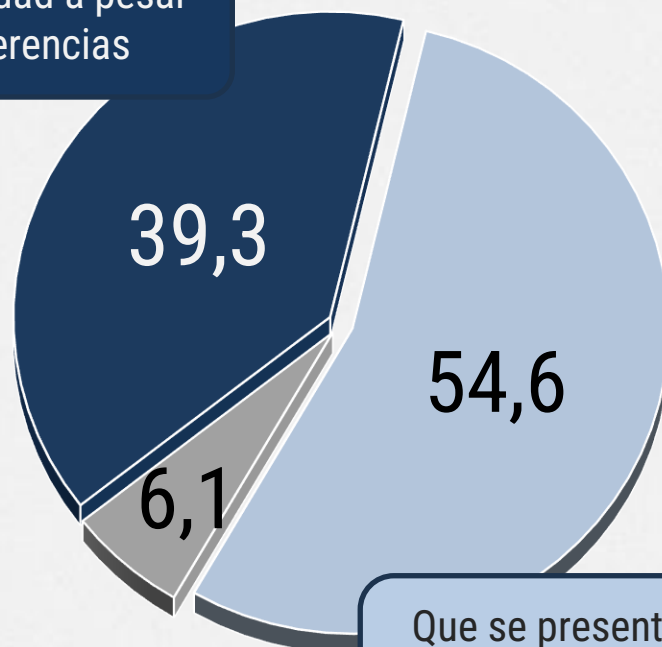
En los **INDEPENDIENTES** el 45% quiere opciones por separado

En los **EX-JXC** el 42% quiere internas, el 34% candidatos por separado.

¿Unidad o propuestas?

Hay una pregunta que suele atravesar el reordenamiento de la oposición: ¿Unidad cueste lo que cueste? En esta etapa la respuesta parece que se prefieren propuestas, aunque en el peronismo también hay un lugar importante a la unidad.

Que haya unidad a pesar de las diferencias



Que se presenten propuestas claras, aunque aparezcan con candidatos distintos

El **PERONISMO UNIDO** es el único segmento donde hay paridad de opiniones

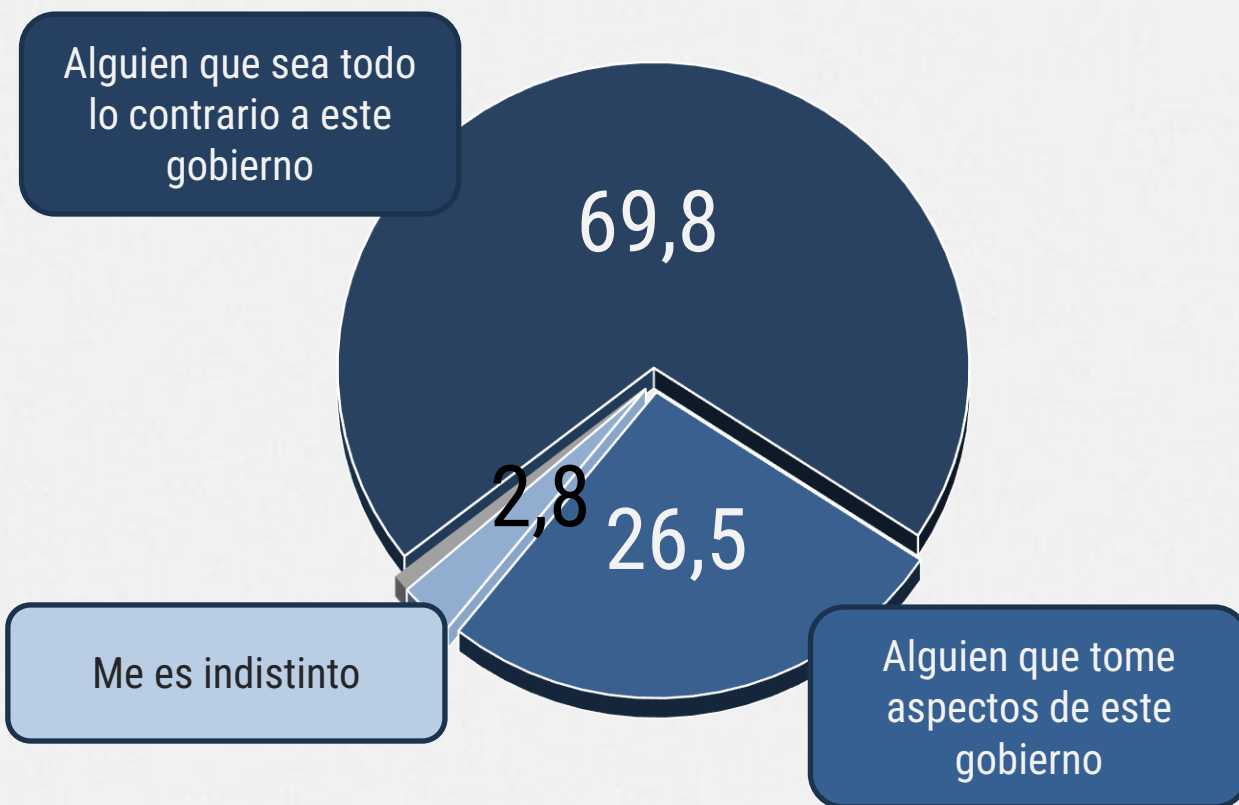
Y en la **IZQUIERDA UNIDA** el 58% elige propuestas claras.

En los **INDEPENDIENTES** las propuestas claras llegan al 63%

En **EX-JXC** la preferencia por las propuestas alcanza el 73%.

Dirección opositora

¿Tomar algo del gobierno o ser todo lo contrario? ¿Oposición fuerte o moderada? Son preguntas centrales para pensar la orientación general de la oposición, y la respuesta parece ser clara.



El **PERONISMO UNIDO** quiere alguien que exprese lo contrario al gobierno: 81%

En la **IZQUIERDA UNIDA** el 91% también quiere alguien que exprese todo lo contrario.

En los **INDEPENDIENTES** hay paridad, donde la moderación gana con el 51%

En los **EX-JXC** el 84% quiere alguien que tome aspectos del gobierno.

¿Líder joven o experimentado?

Hicimos una serie de preguntas para buscar el perfil de liderazgo opositor. Una pregunta es si se prefiere alguien nuevo, joven, ¿un nuevo outsider? o si se prefiere alguien con experiencia de gestión.



El **PERONISMO UNIDO** quiere experiencia: 53%

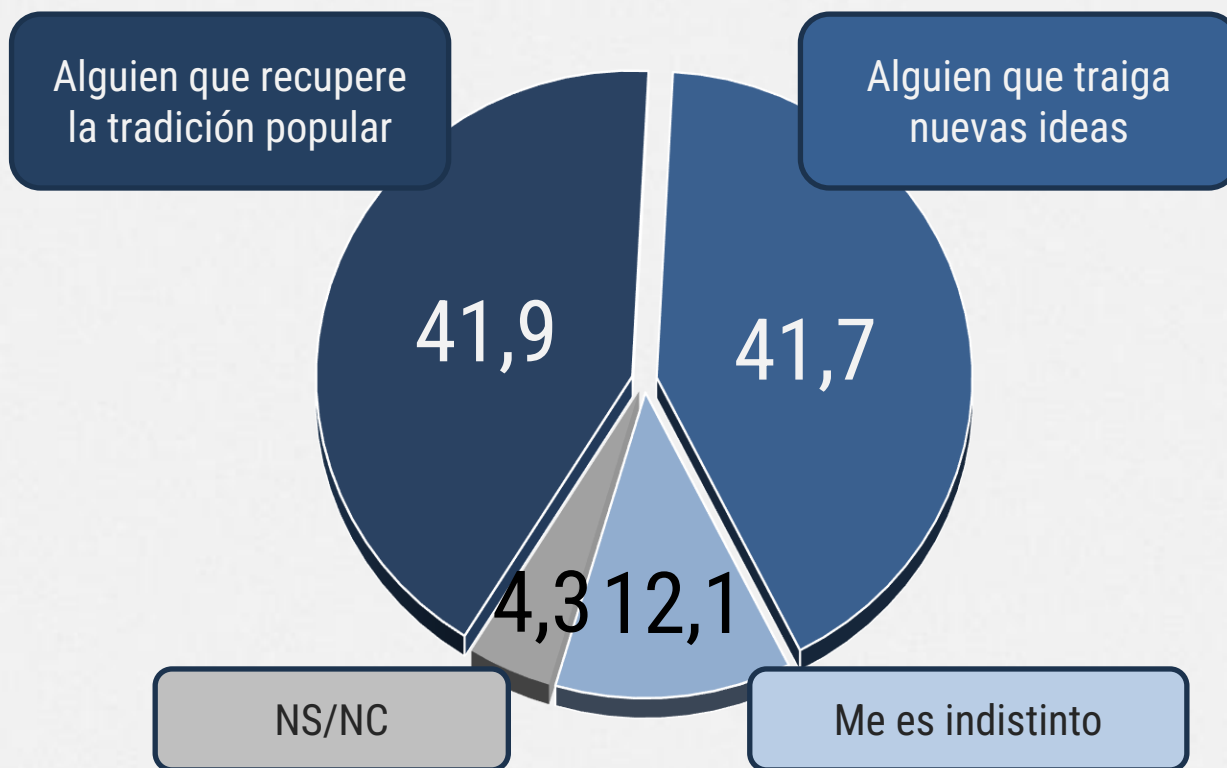
En la **IZQUIERDA UNIDA** prima la idea que es indistinto 36,5%.

En los **INDEPENDIENTES** también es indistinto: 43%

En los **EX-JXC** 52% quiere experiencia

¿Tradición o novedad?

Otra dimensión para pensar la nueva alternativa: ¿Recuperar banderas perdidas o modernización? Acá la paridad global muestra sus diferencias en los distintos segmentos: peronismo vs el resto.



El **PERONISMO UNIDO** quiere recuperar la tradición popular: 59%

En la **IZQUIERDA UNIDA** quiere nuevas ideas: 52%.

En los **INDEPENDIENTES** también quiere nuevas ideas: 57%

En los **EX-JXC** la gran mayoría quiere nuevas ideas 68%.

Abril de 2026

